


*Custom Post Types, más allá
de los posts* 🦸



¡Un poco de
contexto,
por favor!





¿Qué es un *post*?

“WordPress puede contener y mostrar diferentes tipos de contenido. Un solo elemento de dicho contenido se denomina *post*, a su vez el *post* también es un tipo específico de *post*. Internamente, todos los tipos de *posts* se almacenan en la base de datos, en la tabla `wp_posts`, pero se diferencian por una columna llamada `post_type`.” – [WordPress.org](https://wordpress.org)

Tipos de *posts* por defecto

Custom Post Types 0 + Añadir

Escritorio

Inicio
Actualizaciones

Entradas
Medios
Páginas
Comentarios
Apariencia
Plugins
Usuarios
Herramientas
Ajustes
Cerrar menú

Escritorio

De un vistazo

WordPress 4.9.5 funciona con el tema [Twenty Seventeen](#).

Actividad

¡Todavía no hay actividad!

Eventos y noticias de WordPress

Asiste a un próximo evento cerca de ti. [✎](#)

No hay ningún evento programado cerca de ti en este momento. Te gustaría [organizar uno](#)?

WordPress 4.9.5, actualización de seguridad y mantenimiento
Matt: Russell's Treadmill
Dev Blog: GDPR Compliance Tools in WordPress
WPTavern: WPWeekly Episode 312 – Dragon Drop, WordPress Accessibility Statement, and WooCommerce GDPR


[Meetups](#) | [WordCamps](#) | [Noticias](#)

Gracias por crear con [WordPress](#).

Tipos de *posts* por defecto

- **Entrada** - post_type: post
- **Página** - post_type: page
- **Archivo adjunto** - post_type: attachment
- **Revisión** - post_type: revision
- **Menú** - post_type: nav_menu_item

Hay dos tipos más para la personalización de un tema



Y si necesito más,
¿qué hago?

Custom Post Types



Los *custom post types* son nuevos tipos de *post* que se pueden crear. La información se almacenará igualmente en la base de datos, en la tabla `wp_posts`.

¡Puedes crear todos los que quieras!

Custom Post Types 0 Añadir

Escritorio

De un vistazo

WordPress 4.9.5 funciona con el tema [Twenty Seventeen](#).

Actividad

¡Todavía no hay actividad!

Eventos y noticias de WordPress


Asiste a un próximo evento cerca de ti. [✎](#)

No hay ningún evento programado cerca de ti en este momento. Te gustaría [organizar uno](#)?

[WordPress 4.9.5, actualización de seguridad y mantenimiento](#)
[Matt: Russell's Treadmill](#)
[Dev Blog: GDPR Compliance Tools in WordPress](#)
[WPTavern: WPWeekly Episode 312 – Dragon Drop, WordPress Accessibility Statement, and WooCommerce GDPR](#)

[Meetups](#) [WordCamps](#) [Noticias](#)

Gracias por crear con [WordPress](#).



¿Por qué usar
Custom Post Types y
no Categorías?

¡Algunas razones!

- Organización del contenido distinto e independiente
- Permite configurar las distintas opciones en la pantalla de gestión del contenido
- Se crea una estructura de enlaces independiente

¡Esto pinta de maravilla!

¿Cómo se
crean?



De manera “automática”

1. Instalación del *plugin* [Custom Post Type UI](#)
2. Creación del *Custom Post Type*
3. Configuración de los atributos y etiquetas

Manualmente

```
/* Función para añadir el custom post type 'Libros' */
add_action( 'init', 'crear_un_cpt' );
function crear_un_cpt() {
    $args = array(
        'labels' => array(
            'name' => __( 'Libros' ),
            'singular_name' => __( 'Libro' )
        ),
        'public' => true,
        'has_archive' => true,
        'supports' => array('title','editor','thumbnail','custom-fields'),
        'rewrite' => array('slug' => 'libros'),
    );
    register_post_type( 'libro', $args );
}
```


¿Y si comparamos los dos métodos?

	<i>Plugin</i>	Código
Dificultad	Baja	Media
Optimización	Baja	Alta
Seguridad	Baja	Alta

¡Custom Post Types, allá vamos!

¡Gracias!



@Uppertechnology

www.uppertechnology.com

contact@uppertechnology.com